EXCELSIOR INFORMA

I PROGRAMMI OCCUPAZIONALI DELLE IMPRESE RILEVATI DAL SISTEMA DELLE CAMERE DI COMMERCIO

Provincia di Roma — **Agosto 2022**

Introduzione:

Nel 2022 proseguono le rilevazioni mensili del Sistema Informativo Excelsior che, dal 2017, si è innovato sia sotto l'aspetto metodologico che organizzativo per fornire indicazioni tempestive a supporto delle Politiche attive del lavoro. A partire da maggio 2017, infatti, vengono realizzate indagini mensili sulle imprese adottando prioritariamente la tecnica di rilevazione CAWI (Computer Assisted Web Interviewing) e somministrando un questionario incentrato sui profili professionali e sui livelli di istruzione richiesti dalle imprese. La rete delle Camere di Commercio e InfoCamere - società di informatica del sistema camerale - assicurano la specifica attività di supporto alle imprese intervistate.

Le analisi del presente bollettino si focalizzano sulle principali caratteristiche delle entrate programmate nel mese di agosto 2022, con uno sguardo sulle tendenze occupazionali per il periodo agosto - ottobre 2022.

Le opportunità di lavoro in provincia nel mese:

Entrate complessive previste nel mese di agosto 2022	**20.420**
Entrate previste nel periodo agosto - ottobre 2022	**103.350**

Variazione agosto 2022/ agosto 2021	+1.040
Variazione agosto - ottobre 2022/ agosto - ottobre 2021	+3.710

Valori assoluti arrotondati alle decine

ENTRATE PREVISTE PER TIPO DI PROFILO (*)

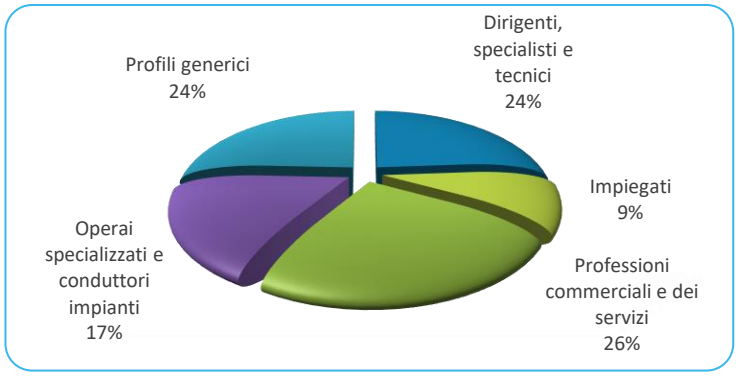

(*) Aggregazioni dei grandi gruppi della classificazione ISTAT delle professioni

In provincia nel mese di agosto nel complesso…

- … saranno programmate circa 20.420 entrate; nella regione Lazio 25.900 e complessivamente in Italia circa 285.000;
- … nel 22% dei casi le entrate previste saranno stabili, ossia con un contratto a tempo indeterminato o di apprendistato, mentre nel 78% saranno a termine (a tempo determinato o altri contratti con durata predefinita);
- … le entrate previste si concentreranno per l'86% nel settore dei servizi e per il 51% nelle imprese con meno di 50 dipendenti;
- … il 24% sarà destinato a dirigenti, specialisti e tecnici, quota superiore alla media nazionale (17%);
- … in 37 casi su 100 le imprese prevedono di avere difficoltà a trovare i profili desiderati;
- … per una quota pari al 32% interesseranno giovani con meno di 30 anni;
- … il 17% delle entrate previste sarà destinato a personale laureato;
- … le tre figure professionali più richieste concentreranno il 33% delle entrate complessive previste;
- … per una quota pari al 67% delle entrate viene richiesta esperienza professionale specifica o nello stesso settore;
- … le imprese che prevedono assunzioni saranno pari al 6% del totale.

La fonte dei dati presentati è: Unioncamere-ANPAL, Sistema Informativo Excelsior

ENTRATE PREVISTE PER LIVELLO DI ISTRUZIONE NEL MESE*

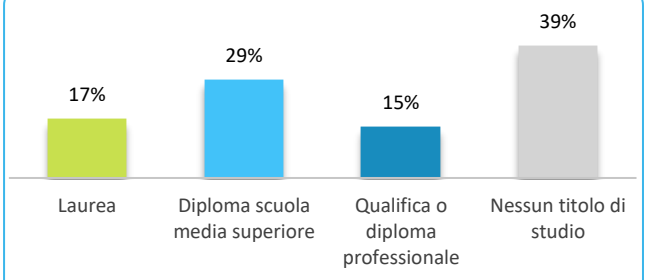

* La somma dei singoli valori percentuali può differire da 100 in quanto il grafico non espone il livello "Istruzione tecnica superiore (ITS)"

ENTRATE PREVISTE NEL MESE DI AGOSTO 2022 E CONFRONTI (v.a.)

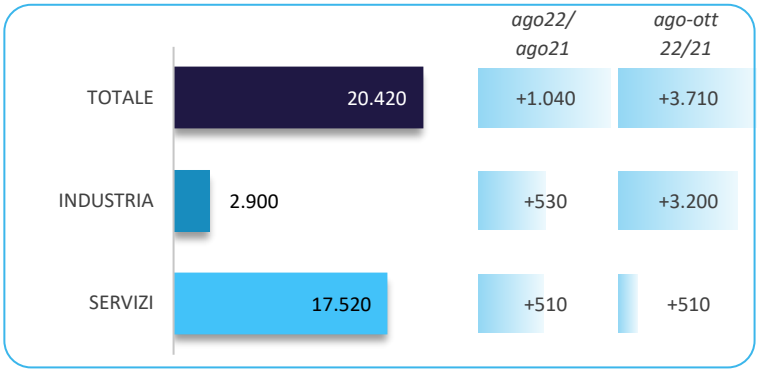

ENTRATE PREVISTE NEL MESE PER AREA AZIENDALE DI INSERIMENTO E ALCUNE CARATTERISTICHE

	v.a.	% su tot.	% meno di 30 anni	% difficile reperim.
Area produzione di beni ed erogazione del servizio	8.450	41,4	25,2	36,9
Aree direzione e servizi generali	1.330	6,5	40,9	37,0
Area amministrativa	1.120	5,5	20,8	26,8
Aree commerciali e della vendita	3.850	18,8	55,6	27,4
Aree tecniche e della progettazione	3.140	15,4	31,2	51,0
Aree della logistica	2.540	12,4	20,5	38,5
Totale	**20.420**	**100,0**	**32,0**	**36,9**

ENTRATE PREVISTE PER CLASSE DIMENSIONALE DI IMPRESA

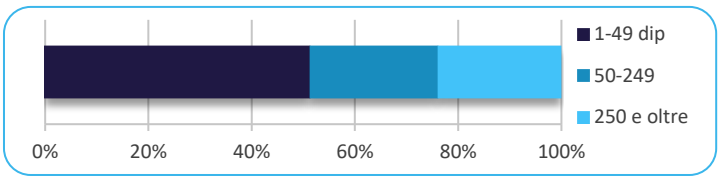

ENTRATE PREVISTE NEI PRINCIPALI SETTORI DI ATTIVITA' NEL MESE

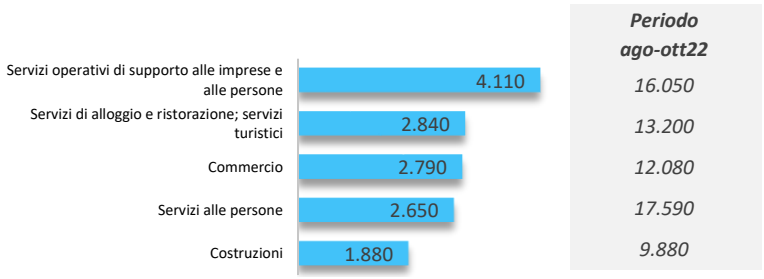

Valori assoluti arrotondati alle decine

I CONTRATTI PREVISTI PER LE ENTRATE NEL MESE

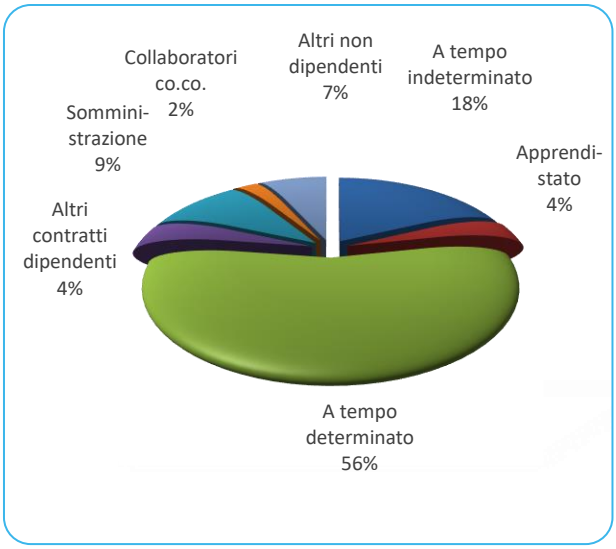

Nota metodologica:

I dati presentati derivano dall'indagine Excelsior realizzata da Unioncamere in accordo con l'Agenzia Nazionale per le Politiche Attive del Lavoro. L'indagine, che è inserita nel Programma Statistico Nazionale (UCC-00007) tra quelle che prevedono l'obbligo di risposta, dal 2017 è svolta con cadenza mensile.

Le informazioni contenute nel presente bollettino sono state acquisite nel periodo 20 giugno 2022 - 05 luglio 2022, utilizzando principalmente la tecnica di compilazione in modalità CAWI attraverso le interviste realizzate presso più di 104.000 imprese, campione rappresentativo delle imprese con dipendenti al 2021 dei diversi settori industriali e dei servizi. La proiezione mensile dei dati di indagine e il potenziamento dell'integrazione tra questi e i dati amministrativi attraverso un modello previsionale, permettono l'analisi delle principali caratteristiche delle entrate programmate nel mese di agosto 2022, secondo i profili professionali e i livelli di istruzione richiesti. I risultati dell'indagine sono disponibili a livello nazionale, regionale e provinciale per i settori ottenuti dall'accorpamento di codici di attività economica della classificazione ATECO2007. La ripartizione delle entrate previste per "gruppo professionale" fa riferimento ad opportune aggregazioni dei codici della classificazione ISTAT CP2011.

Excelsior Informa è realizzato da Unioncamere in collaborazione con ANPAL nell'ambito del Sistema Informativo Excelsior.

Per approfondimenti si consulti il sito: ***https://excelsior.unioncamere.net*** *nel quale sono disponibili dati e analisi riferiti a tutte le regioni e a tutte le province.*

La riproduzione e/o diffusione parziale o totale delle tavole contenute nella presente pubblicazione è consentita esclusivamente con la citazione completa della fonte: Unioncamere-ANPAL, Sistema Informativo Excelsior.