




Innovare è Crescere

# **Strumenti avanzati per la valorizzazione degli asset informativi originali e ricerca delle imprese sequestrate nel Registro Imprese della provincia di Roma**

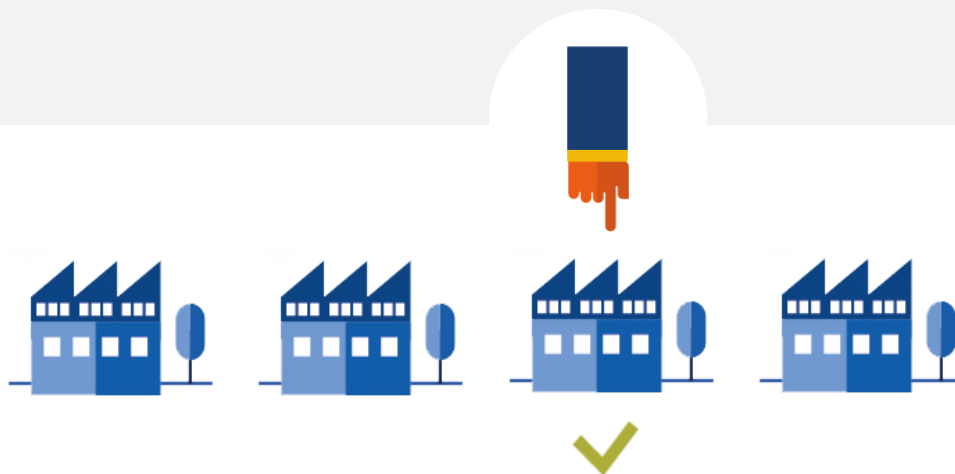
**Domenico Tarantino**

Roma, 25/05/2021



# Obiettivo

Ricerca le imprese sequestrate all'interno del Registro Imprese, individuando alcune parole chiave nei dati, grazie all'utilizzo di tecnologie innovative e, tra quelle che risultano attive, individuare quelle che dimostrano «**segnali di operatività**»



# Metodo

Il punto di partenza: le imprese registrate nel Registro Imprese a fine **Marzo 2021**  
**I dati relativi ai sequestri (ed eventuali dissequestri) sono memorizzati in modo destrutturato**

Ricerca di alcune parole chiave (sequestro, revoca, dissequestro ...) all'interno dei dati presenti nel Registro Imprese mediante **algoritmi di machine learning**. L'algoritmo mira ad identificare le imprese **sequestrate** al netto di quelle a cui è stata sequestrata solo alcune quote. Inoltre, dall'analisi sono escluse le imprese confiscate e quelle a cui è stato revocato un sequestro.

Per le imprese **attive**, abbiamo costruito un «**indicatore di operatività**» basato sulle **seguenti caratteristiche** (ottenuto assegnando un punteggio ad ognuna delle 4 condizioni):



pagamento (anche parziale o tardato) del diritto annuo nel 2020

ultimo bilancio consegnato (per le imprese tenute) nel 2020



addetti dichiarati nel 2020

almeno una pratica successiva al 01.01.2020



# Imprese sequestrate – Ricerca nel Registro Imprese delle attive con *segnali di operatività*



Imprese *sequestrate*:

1.284

Imprese *sequestrate*

e *attive*:

657



Imprese *sequestrate*, *attive* e con un «*indicatore di operatività*» tra 2 e 4:

271

(margine di errore stimato: circa il 10%)

*dati aggiornati a marzo 2021*

# Imprese sequestrate – distribuzione per natura giuridica



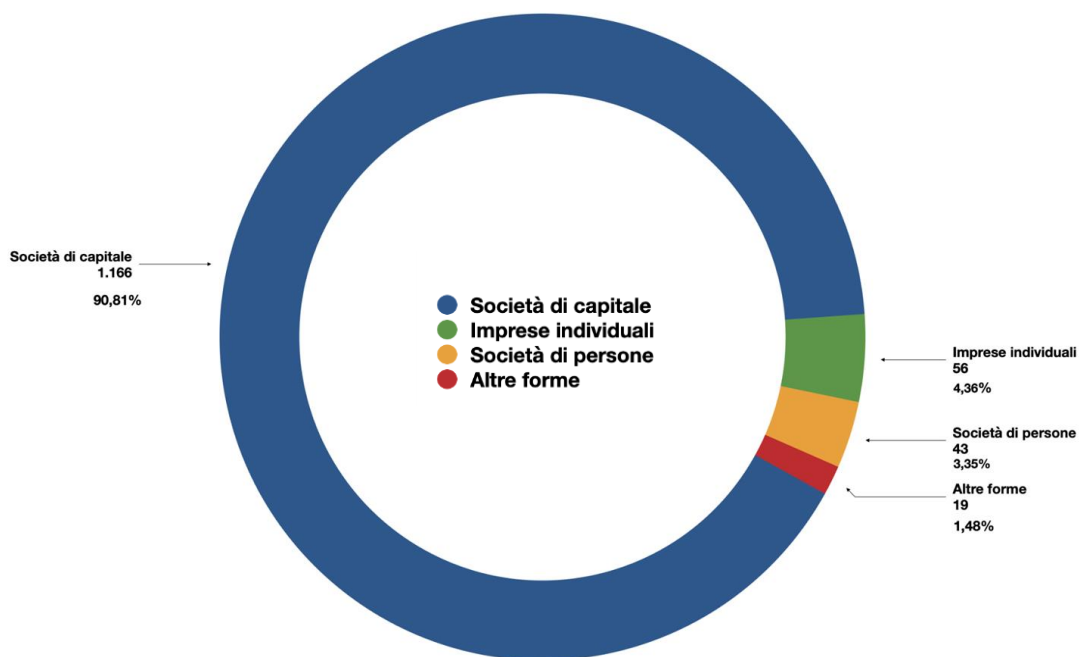
Totale complessivo

Totale Imprese

1284

%

100%



# Imprese sequestrate e «operative» – distribuzione per natura giuridica



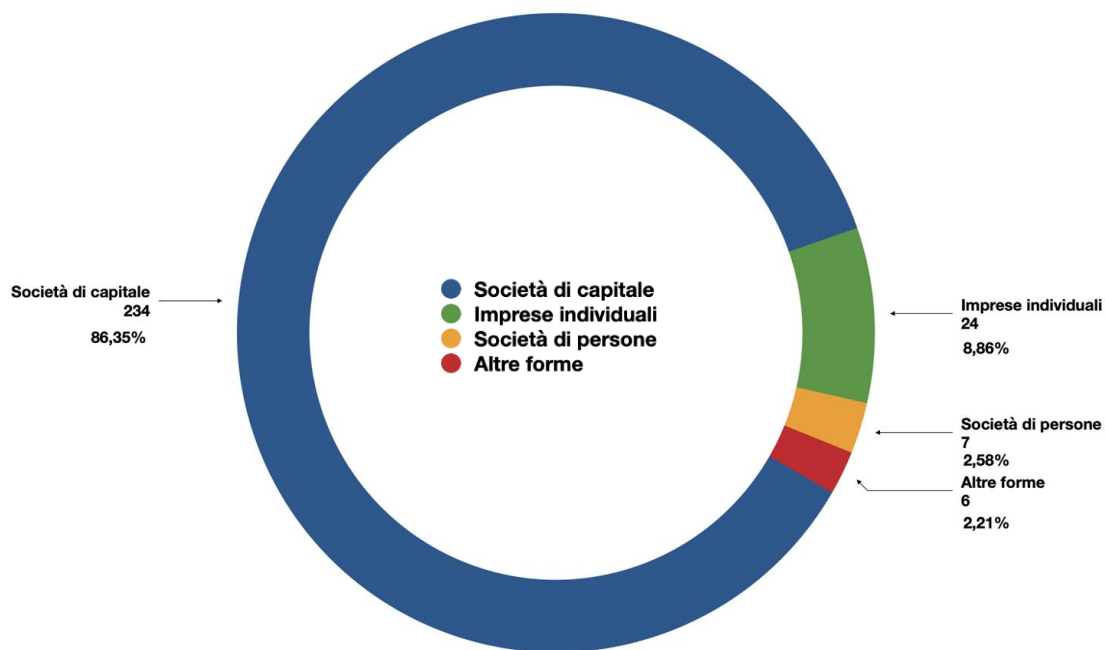
Totale complessivo

Totale Imprese

271

%

100%



# Imprese sequestrate – distribuzione per addetti



Classe Addetti

Totale complessivo

Numero addetti cumulato: 8.221 (dicembre 2020)

Totale Imprese

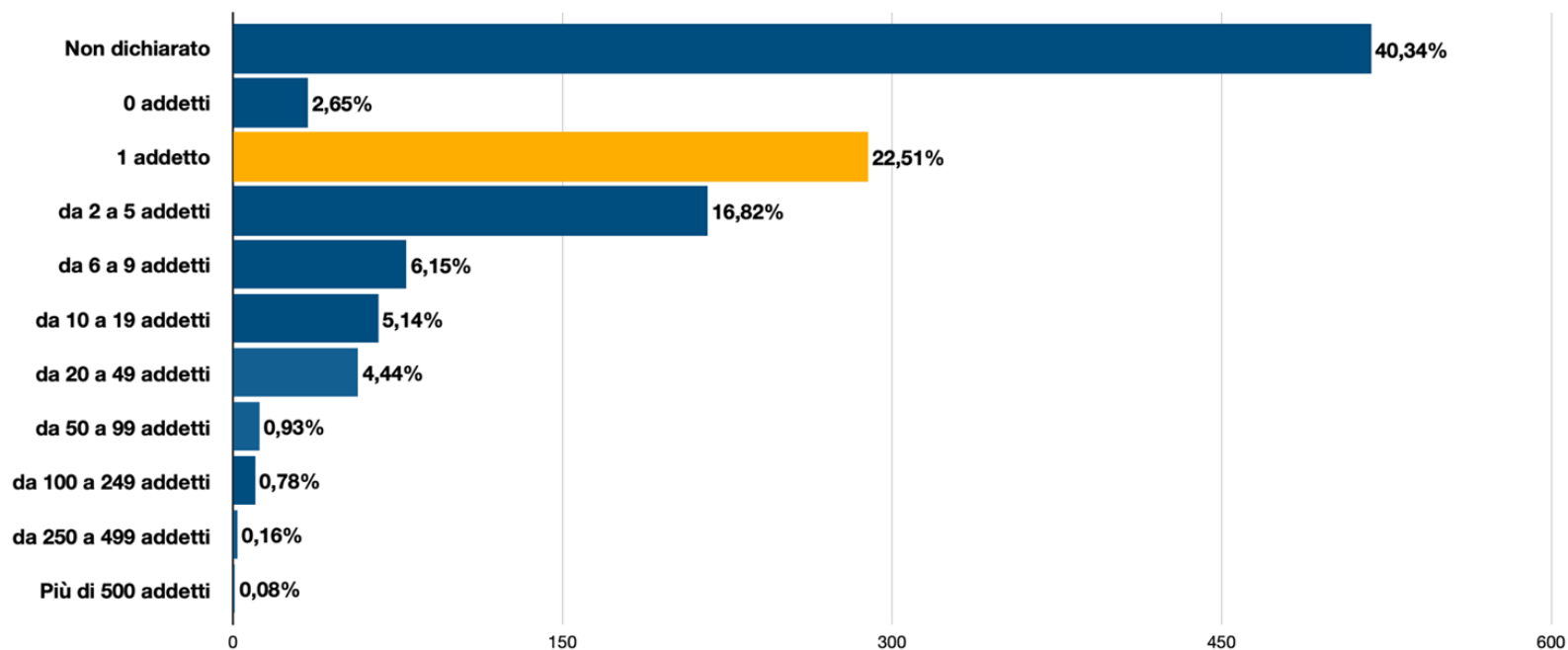
1284

766

%

100%

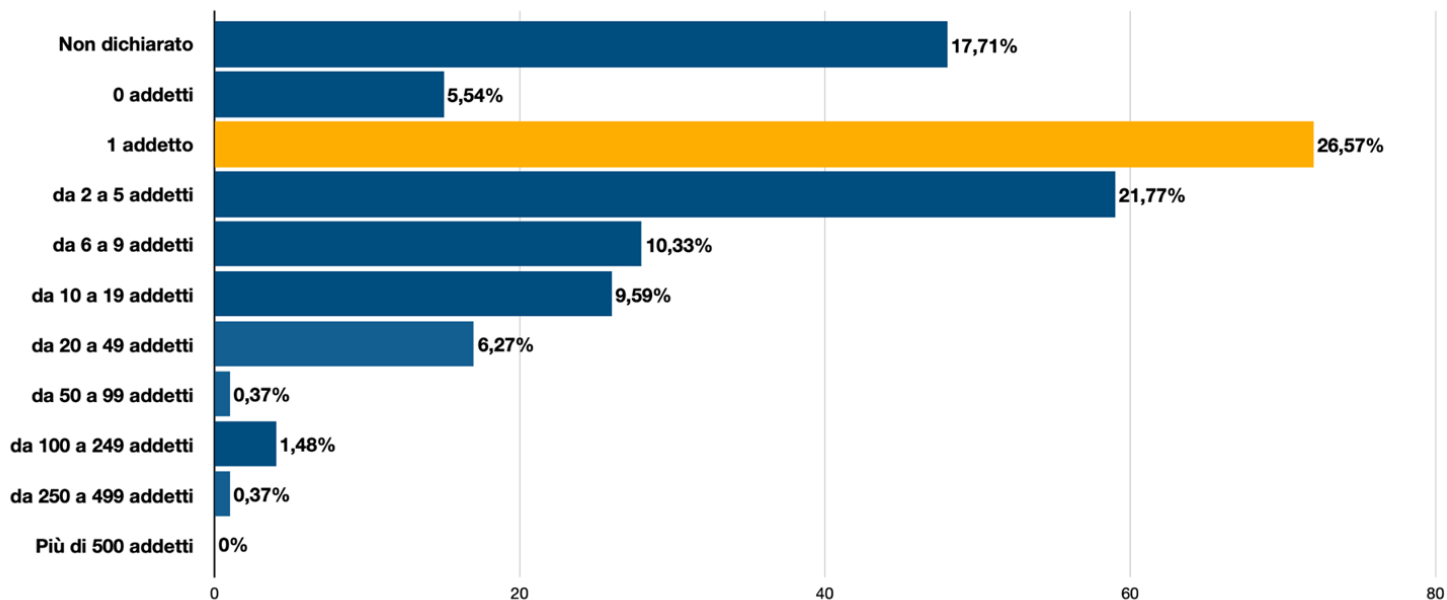
59,66%



# Imprese sequestrate e «operative» – distribuzione per addetti



Classe Addetti	Totale Imprese	%
Totale complessivo	271	100%
Numero addetti cumulato: 2.507 (dicembre 2020)	223	82,29%





# Imprese sequestrate – distribuzione per settore attività

Settore Attività	Totale Imprese	%
A – AGRICOLTURA, SILVICOLTURA E PESCA	9	0,70%
B – ESTRAZIONE DI MINERALI DA CAVE E MINIERE	0	0%
<b>C – ATTIVITA' MANIFATTURIERE</b>	<b>40</b>	<b>3,12%</b>
D – FORNITURA DI ENERGIA ELETTRICA, GAS, VAPORE E ARIA CONDIZ...	5	0,39%
E – FORNITURA DI ACQUA; RETI FOGNARIE, ATTIVITA' DI GESTIONE DEI...	7	0,55%
<b>F – COSTRUZIONI</b>	<b>152</b>	<b>11,84%</b>
<b>G – COMMERCIO ALL'INGROSSO E AL DETTAGLIO; RIPARAZIONE DI AUTOVE...</b>	<b>299</b>	<b>23,29%</b>
H – TRASPORTO E MAGAZZINAGGIO	43	3,35%
<b>I – ATTIVITA' DEI SERVIZI DI ALLOGGIO E DI RISTORAZIONE</b>	<b>119</b>	<b>9,27%</b>
J – SERVIZI DI INFORMAZIONE E COMUNICAZIONE	59	4,60%
K – ATTIVITA' FINANZIARIE E ASSICURATIVE	31	2,41%
<b>L – ATTIVITA' IMMOBILIARI</b>	<b>124</b>	<b>9,66%</b>
M – ATTIVITA' PROFESSIONALI, SCIENTIFICHE E TECNICHE	69	5,37%
N – NOLEGGIO, AGENZIE DI VIAGGIO, SERVIZI DI SUPPORTO ALLE IMPRE...	103	8,08%
P – ISTRUZIONE	4	0,31%
Q – SANITA' E ASSISTENZA SOCIALE	7	0,55%
R – ATTIVITA' ARTISTICHE, SPORTIVE, DI INTRATTENIMENTO E DIVERTI...	38	2,96%
S – ALTRE ATTIVITA' DI SERVIZI	15	1,17%
X – NON CLASSIFICATE	160	12,47%
<b>Totale complessivo</b>	<b>1.284</b>	<b>100%</b>



*dati aggiornati a marzo 2021*

# Imprese sequestrate e «operative» – distribuzione per settore attività



Settore Attività	Totale Imprese	%
A – AGRICOLTURA, SILVICOLTURA E PESCA	4	1,48%
B – ESTRAZIONE DI MINERALI DA CAVE E MINIERE	0	0%
<b>C – ATTIVITA' MANIFATTURIERE</b>	<b>10</b>	<b>3,69%</b>
D – FORNITURA DI ENERGIA ELETTRICA, GAS, VAPORE E ARIA CONDIZ...	1	0,37%
E – FORNITURA DI ACQUA; RETI FOGNARIE, ATTIVITA' DI GESTIONE DEI...	1	0,37%
<b>F – COSTRUZIONI</b>	<b>31</b>	<b>11,44%</b>
<b>G – COMMERCIO ALL'INGROSSO E AL DETTAGLIO; RIPARAZIONE DI AUTOVE...</b>	<b>66</b>	<b>24,35%</b>
H – TRASPORTO E MAGAZZINAGGIO	9	3,32%
<b>I – ATTIVITA' DEI SERVIZI DI ALLOGGIO E DI RISTORAZIONE</b>	<b>44</b>	<b>16,24%</b>
J – SERVIZI DI INFORMAZIONE E COMUNICAZIONE	6	2,21%
K – ATTIVITA' FINANZIARIE E ASSICURATIVE	5	1,85%
<b>L – ATTIVITA' IMMOBILIARI</b>	<b>32</b>	<b>11,81%</b>
M – ATTIVITA' PROFESSIONALI, SCIENTIFICHE E TECNICHE	21	7,75%
N – NOLEGGIO, AGENZIE DI VIAGGIO, SERVIZI DI SUPPORTO ALLE IMPRE...	18	6,64%
P – ISTRUZIONE	2	0,74%
Q – SANITA' E ASSISTENZA SOCIALE	2	0,74%
R – ATTIVITA' ARTISTICHE, SPORTIVE, DI INTRATTENIMENTO E DIVERTI...	15	5,54%
S – ALTRE ATTIVITA' DI SERVIZI	4	1,48%
<b>Totale complessivo</b>	<b>271</b>	<b>100%</b>

*dati aggiornati a marzo 2021*

# Conclusioni



Se i dati relativi ai sequestri fossero strutturati, i vantaggi dell'inserimento di tali informazioni nel Registro Imprese sarebbero:

individuazione delle imprese sequestrate con dati aggiornati in tempo reale



analisi/indagini mirate sulle imprese sequestrate





Innovare è Crescere

# Grazie per l'attenzione.

[twitter.com/infocamere](https://twitter.com/infocamere)

[infocamere.it](http://infocamere.it)

