

Rilevazione dei costi dei processi (Consolidato CClAA + AS anno 2021)
Camera di commercio di Roma

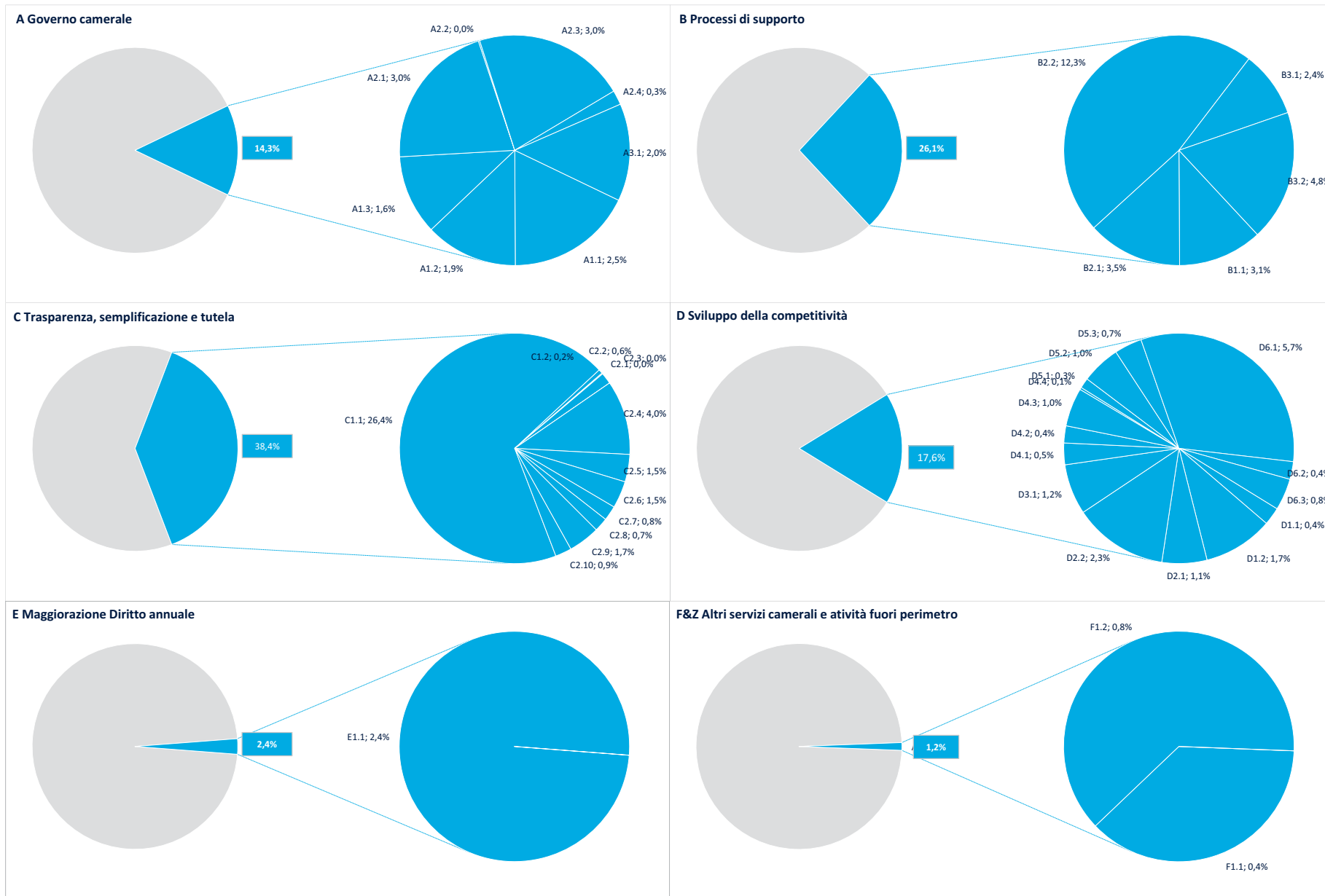
Macro Funzione	Tema (MacroProcesso)	Funzione (Processo)	Assorbimento FTE*			COSTI DI PROCESSO						INTERVENTI DI PROMOZIONE
			Personale dipendente	TOTALE	Distribuzione %	COSTI DIRETTI			COSTI INDIRETTI (quota ribaltata)	TOTALE	Distribuzione %	
						Costi personale	Altri costi effettivi	Totale Costi diretti				
A Governo camerale	A1 Pianificazione, monitoraggio e controllo dell'Ente	A1.1 Performance camerale	11,82	11,82	3,00%	€ 592.053	€ 0	€ 592.053	€ 546.920	€ 1.138.973	2,54%	€ 0
		A1.2 Compliance normativa	7,88	7,88	2,00%	€ 414.785	€ 68.575	€ 483.360	€ 347.977	€ 831.337	1,85%	€ 0
		A1.3 Organizzazione camerale	6,98	6,98	1,77%	€ 362.319	€ 15.127	€ 377.446	€ 338.490	€ 715.936	1,60%	€ 0
	A2 Organi camerali, rapporti istituzionali e relazioni con il sistema allargato	A2.1 Gestione e supporto organi	12,46	12,46	3,16%	€ 651.067	€ 109.349	€ 760.416	€ 570.493	€ 1.330.909	2,97%	€ 0
		A2.2 Promozione e sviluppo dei servizi camerali	0,15	0,15	0,04%	€ 8.748	€ 0	€ 8.748	€ 3.729	€ 12.477	0,03%	€ 0
		A2.3 Gestione documentale	11,23	11,23	2,85%	€ 522.839	€ 309.219	€ 832.057	€ 534.465	€ 1.366.522	3,05%	€ 0
		A2.4 Rilevazioni statistiche	1,21	1,21	0,31%	€ 68.910	€ 0	€ 68.910	€ 60.865	€ 129.775	0,29%	€ 0
A3 Comunicazione	A3.1 Comunicazione	8,16	8,16	2,07%	€ 423.472	€ 215.153	€ 638.625	€ 237.393	€ 876.018	1,95%	€ 111.413	
B Processi di supporto	B1 Risorse umane	B1.1 Gestione del personale	14,11	14,11	3,58%	€ 685.704	€ 10.175	€ 695.879	€ 692.533	€ 1.388.412	3,10%	€ 0
	B2 Acquisti, patrimonio e servizi di sede	B2.1 Acquisti	15,45	15,45	3,92%	€ 842.026	€ 0	€ 842.026	€ 722.001	€ 1.564.027	3,49%	€ 0
		B2.2 Patrimonio e servizi di sede	17,59	17,59	4,46%	€ 881.040	€ 3.815.276	€ 4.696.316	€ 833.520	€ 5.529.836	12,33%	€ 0
	B3 Bilancio e finanza	B3.1 Diritto annuale	5,49	5,49	1,39%	€ 322.304	€ 486.149	€ 808.453	€ 282.179	€ 1.090.632	2,43%	€ 0
B3.2 Contabilità e finanza		21,26	21,26	5,39%	€ 1.098.809	€ 47.542	€ 1.146.351	€ 1.010.316	€ 2.156.667	4,81%	€ 0	
C Trasparenza, semplificazione e tutela	C1 Semplificazione e trasparenza	C1.1 Gestione del registro delle imprese, albi ed elenchi	116,20	116,20	29,47%	€ 5.903.527	€ 213.230	€ 6.116.757	€ 5.745.983	€ 11.862.740	26,44%	€ 8.506
		C1.2 Gestione SUAP e fascicolo elettronico di impresa	0,52	0,52	0,13%	€ 26.636	€ 47.636	€ 74.272	€ 26.672	€ 100.944	0,23%	€ 0
	C2 Tutela e legalità	C2.1 Tutela della legalità	0,21	0,21	0,05%	€ 10.506	€ 0	€ 10.506	€ 10.733	€ 21.239	0,05%	€ 0
		C2.2 Tutela della fede pubblica e del consumatore e regolazione del mercato	2,37	2,37	0,60%	€ 149.853	€ 2.000	€ 151.853	€ 121.949	€ 273.802	0,61%	€ 0
		C2.3 Informazione, vigilanza e controllo su sicurezza e conformità dei prodotti	0,00	0,00	0,00%	€ 0	€ 0	€ 0	€ 0	€ 0	0,00%	€ 0
		C2.4 Sanzioni amministrative	17,17	17,17	4,35%	€ 917.353	€ 0	€ 917.353	€ 883.003	€ 1.800.356	4,01%	€ 0
		C2.5 Metrologia legale	5,39	5,39	1,37%	€ 336.038	€ 49.535	€ 385.573	€ 277.281	€ 662.854	1,48%	€ 0
		C2.6 Registro nazionale dei protesti	6,25	6,25	1,59%	€ 333.375	€ 0	€ 333.375	€ 321.730	€ 655.105	1,46%	€ 0
		C2.7 Servizi di composizione delle controversie e delle situazioni di crisi	5,63	5,63	1,43%	€ 238.397	€ 13.268	€ 251.665	€ 105.758	€ 357.422	0,80%	€ 49.634
		C2.8 Rilevazione prezzi/tariffe e borse merci	3,09	3,09	0,78%	€ 200.747	€ 22.496	€ 223.243	€ 109.441	€ 332.683	0,74%	€ 5.670
C2.9 Gestione controlli prodotti delle filiere del Made in Italy e organismi di controllo	7,47	7,47	1,90%	€ 375.938	€ 0	€ 375.938	€ 384.388	€ 760.326	1,69%	€ 0		
C2.10 Tutela della proprietà industriale	3,62	3,62	0,92%	€ 206.356	€ 0	€ 206.356	€ 186.209	€ 392.566	0,88%	€ 480.000		

Rilevazione dei costi dei processi (Consolidato CCAIA + AS anno 2021)
Camera di commercio di Roma

Macro Funzione	Tema (MacroProcesso)	Funzione (Processo)	Assorbimento FTE*			COSTI DI PROCESSO						INTERVENTI DI PROMOZIONE	
			Personale dipendente	TOTALE	Distribuzione %	COSTI DIRETTI			COSTI INDIRETTI (quota ribaltata)	TOTALE	Distribuzione %		
						Costi personale	Altri costi effettivi	Totale Costi diretti					
D Sviluppo della competitività	D1 Internazionalizzazione	D1.1 Servizi di informazione, formazione e assistenza all'export	1,86	1,86	0,47%	€ 101.503	€ 0	€ 101.503	€ 95.905	€ 197.407	0,44%	€ 0	
		D1.2 Servizi certificativi per l'export	6,20	6,20	1,57%	€ 348.737	€ 103.580	€ 452.317	€ 318.725	€ 771.041	1,72%	€ 0	
	D2 Digitalizzazione	D2.1 Gestione punti impresa digitale (servizi di assistenza alla digitalizzazione delle imprese)	4,59	4,59	1,17%	€ 246.229	€ 15.000	€ 261.229	€ 236.288	€ 497.517	1,11%	€ 0	
		D2.2 Servizi connessi all'agenda digitale	6,11	6,11	1,55%	€ 311.423	€ 418.142	€ 729.564	€ 313.829	€ 1.043.393	2,33%	€ 0	
	D3 Turismo e cultura	D3.1 Iniziative a sostegno dei settori del turismo e della cultura	5,40	5,40	1,37%	€ 331.914	€ 12.106	€ 344.020	€ 213.849	€ 557.869	1,24%	€ 2.564.977	
	D4 Orientamento al lavoro ed alle professioni	D4.1 Orientamento	2,47	2,47	0,63%	€ 129.463	€ 0	€ 129.463	€ 110.162	€ 239.625	0,53%	€ 1.266	
		D4.2 Alternanza scuola/lavoro e formazione per il lavoro	1,95	1,95	0,50%	€ 104.830	€ 638	€ 105.468	€ 83.320	€ 188.788	0,42%	€ 19.441	
		D4.3 Supporto incontro d/o di lavoro	4,21	4,21	1,07%	€ 227.782	€ 0	€ 227.782	€ 198.646	€ 426.428	0,95%	€ 86.171	
		D4.4 Certificazione competenze	0,27	0,27	0,07%	€ 14.924	€ 638	€ 15.562	€ 8.600	€ 24.162	0,05%	€ 43.050	
	D5 Ambiente e sviluppo sostenibile	D5.1 Iniziative a sostegno dello sviluppo sostenibile	1,23	1,23	0,31%	€ 72.673	€ 638	€ 73.311	€ 39.404	€ 112.715	0,25%	€ 672.694	
		D5.2 Tenuta albo gestori ambientali	3,95	3,95	1,00%	€ 212.233	€ 15.860	€ 228.093	€ 203.413	€ 431.506	0,96%	€ 0	
		D5.3 Pratiche ambientali e tenuta registri in materia ambientale	1,54	1,54	0,39%	€ 96.570	€ 129.000	€ 225.570	€ 79.320	€ 304.890	0,68%	€ 1.280.000	
	D6 Sviluppo e qualificazione aziendale e dei prodotti	D6.1 Iniziative a sostegno dello sviluppo d'impresa	33,21	33,21	8,42%	€ 2.110.625	€ 17.033	€ 2.127.658	€ 408.231	€ 2.535.890	5,65%	€ 15.420.096	
		D6.2 Qualificazione delle imprese, delle filiere e delle produzioni	1,99	1,99	0,50%	€ 139.750	€ 12.106	€ 151.856	€ 43.777	€ 195.633	0,44%	€ 298.514	
		D6.3 Osservatori economici	3,58	3,58	0,91%	€ 193.150	€ 0	€ 193.150	€ 157.544	€ 350.694	0,78%	€ 1.250.000	
	E Magg. D. A.	E1 Progetti a valere su maggiorazione 20% Diritto annuale	E1.1 Gestione progetti a valere su maggiorazione 20% Diritto annuale	9,08	9,08	2,30%	€ 621.969	€ 0	€ 621.969	€ 467.060	€ 1.089.029	2,43%	€ 1.549.207
	F Altri servizi camerali	F1 Altri servizi a imprese e territorio	F1.1 Valorizzazione patrimonio camerale	1,83	1,83	0,46%	€ 107.563	€ 0	€ 107.563	€ 94.097	€ 201.660	0,45%	€ 0
			F1.2 Altri servizi di assistenza e supporto alle imprese in regime di libero mercato	3,12	3,12	0,79%	€ 178.989	€ 0	€ 178.989	€ 160.239	€ 339.228	0,76%	€ 0
Z Fuori operi metro	Z1 EXTRA	Z1.1 Attività fuori perimetro	0,00	0,00	0,00%	€ 0	€ 0	€ 0	€ 0	€ 0	0,00%	€ 0	
TOTALE ➔			394,29	394,29	100,00%	€ 21.123.129	€ 6.149.471	€ 27.272.600	€ 17.586.435	€ 44.859.035	100,00%	€ 23.840.640	

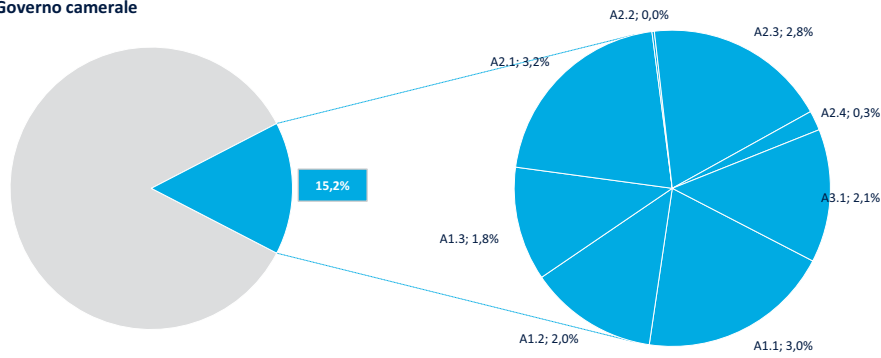
(*) FTE dipendenti + altre risorse complessivamente utilizzate

Distribuzione % Costi dei processi e incidenza delle Macrofunzioni camerali (Consolidato CCIAA + AS anno 2021)

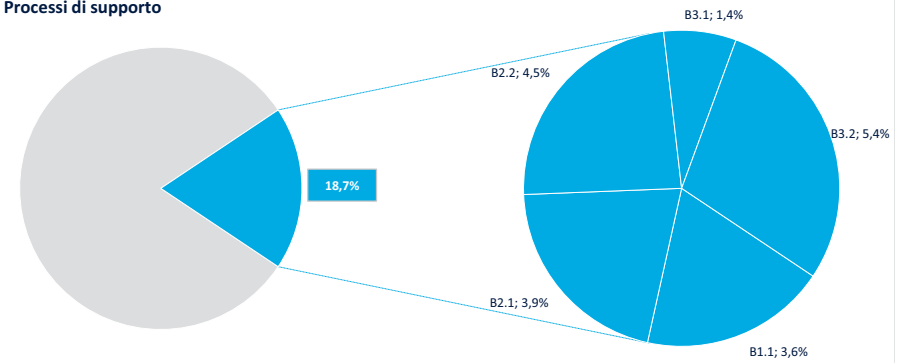


Distribuzione % FTE e incidenza delle Macrofunzioni camerali (Consolidato CCIAA + AS anno 2021)

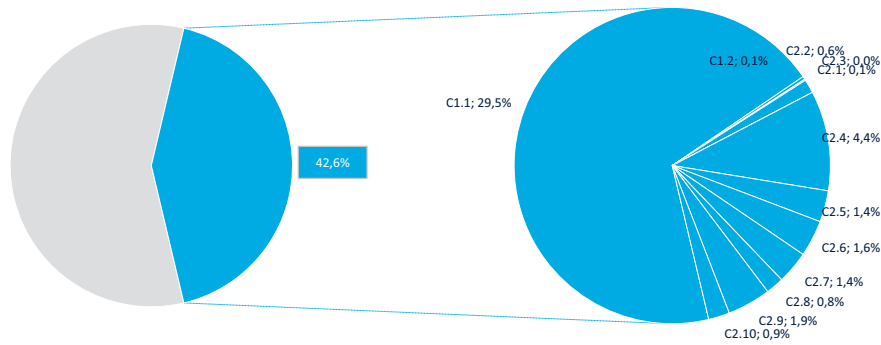
A Governo camerale



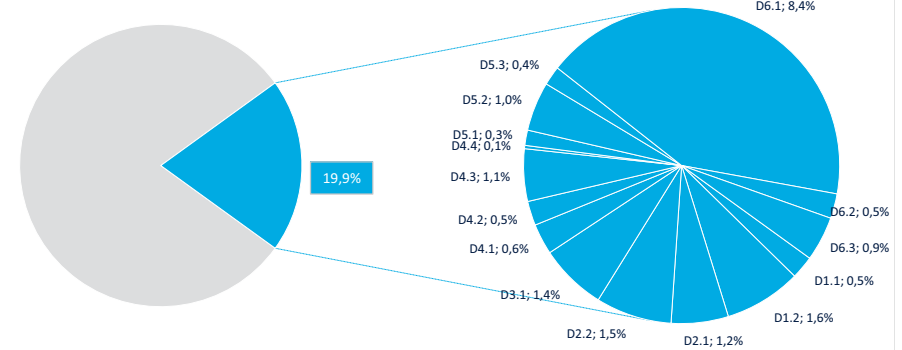
B Processi di supporto



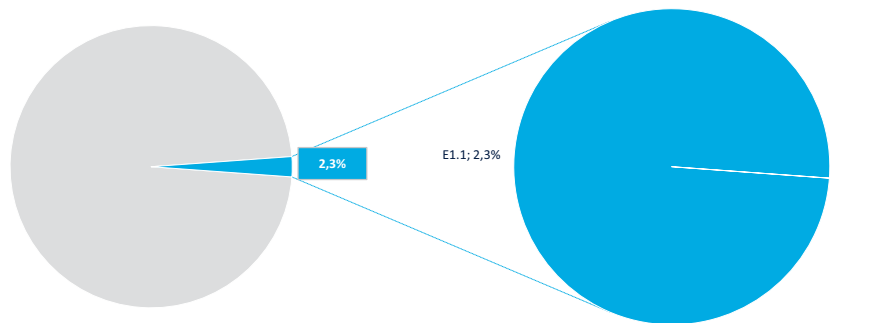
C Trasparenza, semplificazione e tutela



D Sviluppo della competitività



E Maggiorazione Diritto annuale



F Altri servizi camerali

